



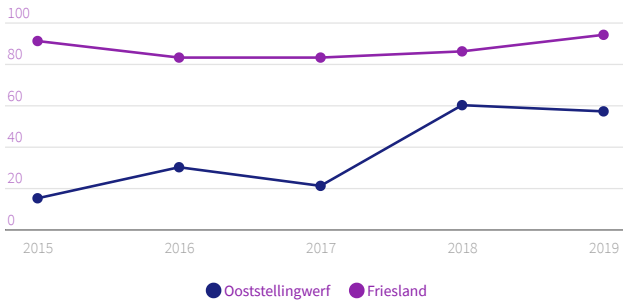
# Besluit Begroting en Verantwoording

Gemeenten nemen een uniforme basisset beleidsindicatoren op in hun begroting en jaarverslag. De set behandelt een breed spectrum van onderwerpen, van misdrijven en afval tot bijstandsuitkeringen en nieuwbouwwoningen. Zo kunt u zich een helder beeld vormen van de beleidsresultaten van de gemeente.

## Veiligheid

### Verwijzingen Halt

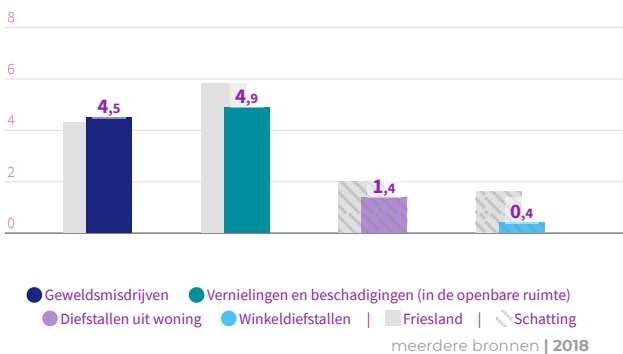
per 10.000 jongeren



Halt | 2015 - 2019

### Misdrijven

Ooststellingwerf, per 1.000 inwoners



meerdere bronnen | 2018

## Economie

### Funciemenging

45,3% Ooststellingwerf

50,2% Friesland

Meerdere bronnen | 2019

### Vestigingen (van bedrijven)

per 1.000 inw.15 t/m 64jr

156,7 Ooststellingwerf

152,7 Friesland

LISA | 2019

## Onderwijs

### Absoluut verzuim

per 1.000 leerlingen



0,8

Ooststellingwerf

### Relatief verzuim

per 1.000 leerlingen



24

Ooststellingwerf



1,2

Friesland

DUO/Ingrado | 2017



19

Friesland

DUO/Ingrado | 2018

### Voortijdige schoolverlaters zonder startkwalificatie (vsv-ers)

1,2%

Ooststellingwerf

1,6%

Friesland

DUO/Ingrado | 2018

## Sport, cultuur en recreatie

### Niet-sporters

57,0%

Ooststellingwerf

53,5%

Friesland

Meerdere bronnen | 2016

## Sociaal domein

### Banen

per 1.000 inwoners van 15-64 jaar

Ooststellingwerf

596,8

Friesland

744,1

Meerdere bronnen | 2019

### Jongeren met een delict voor de rechter

0%

Ooststellingwerf

1%

Friesland

CBS Jeugd | 2018

## Volksgesondheid en Milieu

### Omvang huishoudelijk restafval

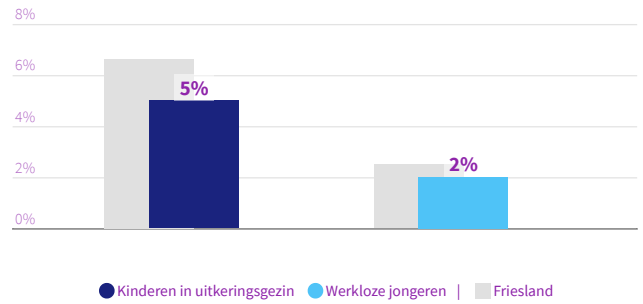
kg per inwoner



CBS statistiek Huishoudelijk afval | 2018


### Achterstand onder jeugd

Ooststellingwerf



CBS Jeugd | 2018

### Hernieuwbare elektriciteit



Klimaatmonitor-RWS | 2018

### Netto arbeidsparticipatie

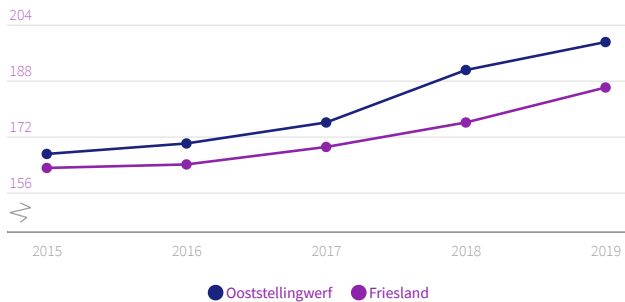


CBS | 2019

## Volkshuisvesting, ruimtelijke ordening en stedelijke vernieuwing

### Gemiddelde WOZ waarde

x €1.000



CBS - Statistiek Waarde Onroerende Zaken | 2015 - 2019

### Personen met een bijstandsuitkering

per 10.000 inwoners



CBS | 2019

### Lopende re-integratievoorzieningen

per 10.000 inwoners van 15-64 jaar



CBS | 2019

### Nieuw gebouwde woningen


per 1.000 woningen



BAG/ABF | 2019

### Jongeren met jeugdhulp

% van alle jongeren tot 18 jaar



CBS Jeugd | 2019

## Demografische druk

Ooststellingwerf



Friesland



CBS Statistiek Bevolking - bewerking ABF Research | 2020

## Jongeren met jeugdbescherming

**1,7%**  
Ooststellingwerf

**1,5%**  
Friesland  
CBS Jeugd | 2019

## Jongeren met jeugdreclassering

**0,3%**  
Ooststellingwerf

**0,4%**  
Friesland  
CBS Jeugd | 2019

## Gemeentelijke woonlasten éénpersoonshuishouden

**€ 534**  
Ooststellingwerf

**€ 660**  
Friesland  
COELO, Groningen | 2020

**Cliënten met een maatwe...**  
per 10.000 inwoners

Ooststellingwerf  
**780**

Friesland  
**734**  
CBS MSD WMO | 2019

## Gemeentelijke woonlasten meerpersoonshuishouden

**€ 710**  
Ooststellingwerf

**€ 760**  
Friesland  
COELO, Groningen | 2020

### Gerelateerde thema's

- › Thema Gemeentelijke financiën

### Meer over dit onderwerp

- › Regeling beleidsindicatoren gemeenten
- › Aanpassingen beleidsindicatoren gemeenten
- › Definities beleidsindicatoren bestuur en organisatie

### Meer cijfers

- › Overzicht beleidsindicatoren bestuur en organisatie in de database
- › Gegevensset beleidsindicatoren bestuur en organisatie