

Besluit Begroting en Verantwoording

Besluit Begroting en Verantwoording (BBV)

Gemeenten nemen een basisset beleidsindicatoren op in de begroting en het jaarverslag. Zo kunnen raadsleden en anderen een helder beeld vormen over de beleidsresultaten van de gemeente. De cijfers op deze tegels worden continue geactualiseerd. Voor meer informatie zie I-knop rechtsboven.

Woonlasten éénpersoonshuishouden

506

615

2018

Woonlasten meerpersoonshuishouden

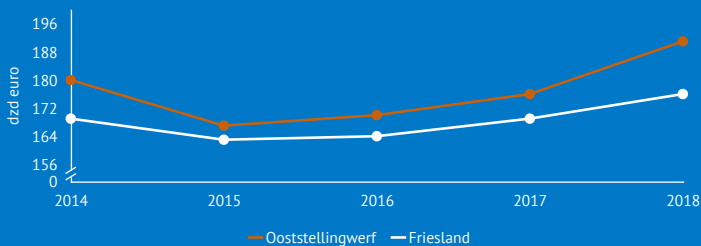
670

702

2018

COELO

WOZ-waarde woningen



2014 - 2018

CBS WOZ

Nieuwbouw woningen

aantal per 1.000 woningen

0,4

Ooststellingwerf

4,8

Friesland

2016

ABF SysWov

Fijn huishoudelijk restafval

kg per inwoner



2017

CBS Huishoudelijk afval

Hernieuwbare elektriciteit

2016

Ooststellingwerf

7,0 %

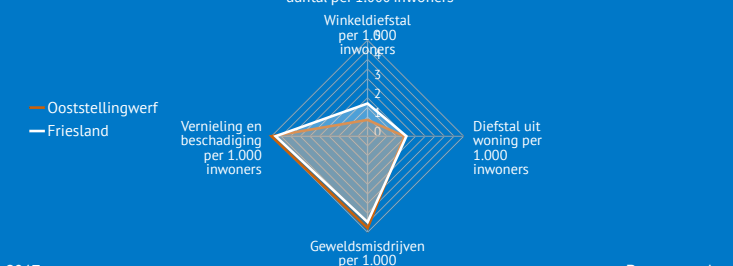
Friesland

21,2 %

RWS - KMO

Misdrijven

aantal per 1.000 inwoners



2017

Bron: meerdere

Verwijzingen Halt per 10.000 inwoners van 12-17 jaar

21

83

2017

Jongeren met delict voor rechter

0,85 %

1,28 %

2015

VJI

Voortijdige schoolverlaters totaal (VO + MBO) %

2016

Ooststellingwerf

1,6 %

Friesland

1,6 %

DUO

Jongeren met jeugdhulp

% van alle jongeren tot 18 jaar



eerste halfjaar 2018

CBS Jeugd

Jongeren met jeugdreclassering

0,2 %

0,4 %

tweede halfjaar 2015

Jongeren met jeugdbescherming

1,6 %

1,4 %

eerste halfjaar 2018

CBS Jeugd

Demografische druk



2018

CBS Bevolking

% Niet-sporters

2016

Ooststellingwerf

57,0 %

Friesland

53,5 %

Gezondheidsmonitor volwassenen (en ouderen), ...

Banen

per 1.000 inw 15-64jr

564,7

708,7

2017

Vestigingen

per 1.000 inw 15-64jr

150,2

146,3

2017

LISA

Netto arbeidsparticipatie

2017

Ooststellingwerf

64,7 %

Friesland

65,3 %

CBS Arb.deelname

Funciemenging

2017

Ooststellingwerf

44,4 %

Friesland

49,4 %

LISA

Bijstandsuitkeringen

per 1.000 inw 18jr eo



eerste halfjaar 2018

CBS Participatiewet

Aantal re-integratievoorzieningen

per 1.000 inw 15-65jr

eerste halfjaar 2018

Ooststellingwerf

40,1

Friesland

26,6

CBS Participatiewet

Wmo-cliënten met een maatwerkarrangement

eerste halfjaar 2018 per 1.000 inw

Ooststellingwerf

66

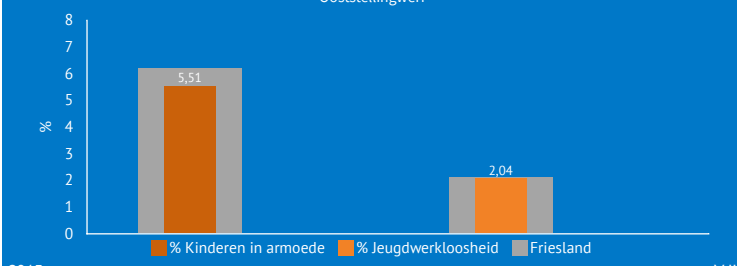
Friesland

65

CBS MSD WMO

Achterstand onder jeugd

Ooststellingwerf



2015

VJI



Gegevensset beleidsindicatoren bestuur en organisatie



Definities beleidsindicatoren bestuur en organisatie