



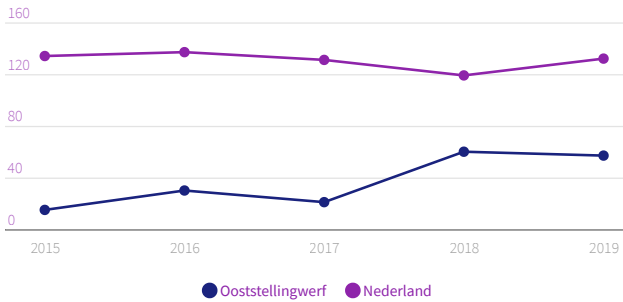
# Besluit Begroting en Verantwoording

Gemeenten nemen een uniforme basisset beleidsindicatoren op in hun begroting en jaarverslag. De set behandelt een breed spectrum van onderwerpen, van misdrijven en afval tot bijstandsuitkeringen en nieuwbouwwoningen. Zo kunt u zich een helder beeld vormen van de beleidsresultaten van de gemeente.

## Veiligheid

### Verwijzingen Halt

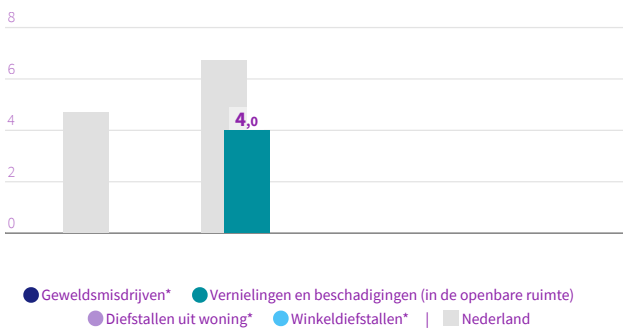
per 10.000 jongeren



Halt | 2015 - 2019

### Misdrijven

Ooststellingwerf, per 1.000 inwoners



meerdere bronnen | 2020

## Economie

### Funciemenging

45,3% 53,2%

Ooststelling... Nederland

Meerdere bronnen | 2019

Vestigingen (van bedrijven)  
per 1.000 inw.15 t/m 64jr

156,7 151,6

Ooststelling... Nederland

LISA | 2019

## Onderwijs

### Absoluut verzuim

per 1.000 leerlingen



Ooststellingwerf



Nederland

DUO/Ingrado | 2017

### Relatief verzuim

per 1.000 leerlingen



Ooststellingwerf



Nederland

DUO/Ingrado | 2019

### Voortijdige schoolverlaters zonder startkwalificatie (vsv-ers)

1,4%

Ooststellingwerf

2,0%

Nederland

DUO/Ingrado | 2019

## Sport, cultuur en recreatie

### Niet-sporters

57,0%

Ooststellingwerf

48,7%

Nederland

Meerdere bronnen | 2016

## Sociaal domein

### Banen

per 1.000 inwoners van 15-64 jaar

Ooststellingwerf

596,9

Nederland

792,1

Meerdere bronnen | 2019

### Jongeren met een delict voor de rechter

1%

Ooststellingwerf

1%

Nederland

CBS Jeugd | 2019

## Volksgesondheid en Milieu

### Omvang huishoudelijk restafval

kg per inwoner

Ooststellingwerf



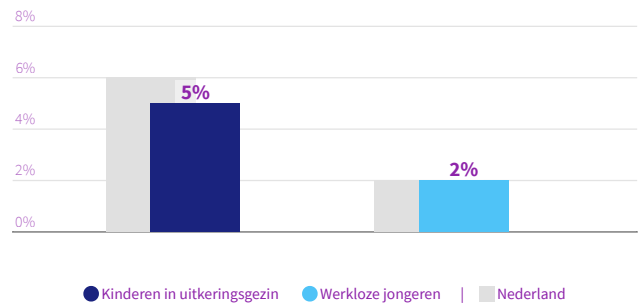
Nederland



CBS statistiek Huishoudelijk afval | 2019

### Achterstand onder jeugd

Ooststellingwerf



CBS Jeugd | 2019

### Hernieuwbare elektriciteit

**18,3%**

Ooststellingwerf

**17,6%**

Nederland

Klimaatmonitor-RWS | 2018

### Netto arbeidsparticipatie

**67,3%**

Ooststellingwerf

**68,8%**

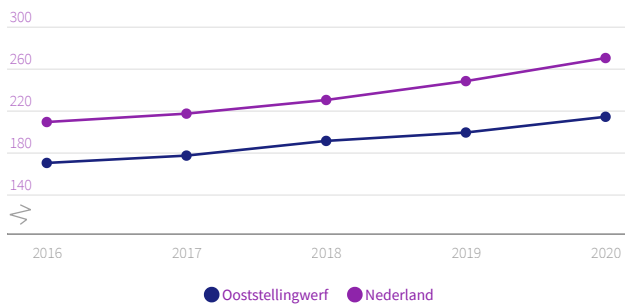
Nederland

CBS | 2019

## Volkshuisvesting, ruimtelijke ordening en stedelijke vernieuwing

### Gemiddelde WOZ waarde

x €1.000



CBS - WOZ | 2016 - 2020

### Personen met een bijstandsuitkering

per 10.000 inwoners

Ooststellingwerf



Nederland



CBS | 2020

### Lopende re-integratievoorzieningen

per 10.000 inwoners van 15-64 jaar

**231,2**

Ooststellingwerf

**202,0**

Nederland

CBS | 2020

### Nieuw gebouwde woningen

per 1.000 woningen

**1,2**

Ooststellingwerf

**9,2**

Nederland

BAG/ABF | 2019

### Jongeren met jeugdhulp

% van alle jongeren tot 18 jaar

Ooststellingwerf



Nederland



CBS Jeugd | 2019

## Demografische druk

Ooststellingwerf



Nederland



CBS | 2020

## Jongeren met jeugdbescherming

**1,7%**  
Ooststellingwerf

**1,2%**  
Nederland  
CBS Jeugd | 2019

## Jongeren met jeugdreclassering

**0,3%**  
Ooststellingwerf

**0,4%**  
Nederland  
CBS Jeugd | 2019

## Gemeentelijke woonlasten éénpersoonshuishouden

**€ 534**  
Ooststellingwerf

**€ 700**  
Nederland  
COELO, Groningen | 2020

**Cliënten met een maatwe...**  
per 10.000 inwoners

Ooststellingwerf  
**750**

Nederland  
**640**  
CBS MSD WMO | 2020

## Gemeentelijke woonlasten meerpersoonshuishouden

**€ 710**  
Ooststellingwerf

**€ 773**  
Nederland  
COELO, Groningen | 2020

### Gerelateerde thema's

- › Thema Gemeentelijke financiën

### Meer over dit onderwerp

- › Regeling beleidsindicatoren gemeenten
- › Definities beleidsindicatoren bestuur en organisatie
- › Aanpassingen beleidsindicatoren gemeenten

### Meer cijfers

- › Overzicht beleidsindicatoren bestuur en organisatie in de database
- › Gegevensset beleidsindicatoren bestuur en organisatie