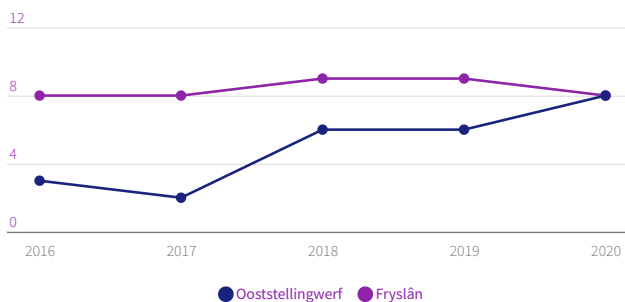


Besluit Begroting en Verantwoording

Gemeenten nemen een uniforme basisset beleidsindicatoren op in hun begroting en jaarverslag. De set behandelt een breed spectrum van onderwerpen, van misdrijven en afval tot bijstandsuitkeringen en nieuwbouwwoningen. Zo kunt u zich een helder beeld vormen van de beleidsresultaten van de gemeente.

Veiligheid

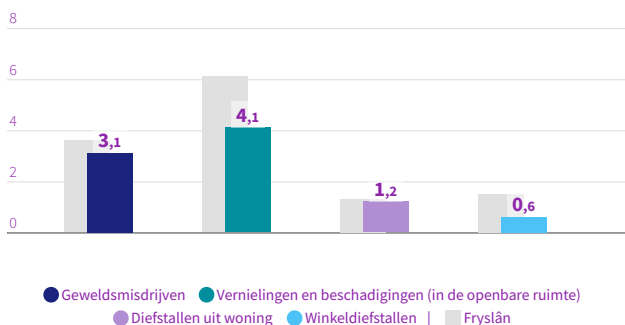
Verwijzingen Halt per 1.000 jongeren



Halt | 2016 - 2020

Misdrijven

Ooststellingwerf, per 1.000 inwoners



meerdere bronnen | 2020

Economie

Funciemenging

45,1% Ooststellingwerf
49,8% Fryslân
Meerdere bronnen | 2020

Vestigingen (van bedrijven) per 1.000 inw.15 t/m 64jr

159,9 Ooststellingwerf
155,2 Fryslân
LISA | 2020

Onderwijs

Absoluut verzuim per 1.000 leerlingen

0,0
Ooststellingwerf

2,6
Fryslân
DUO/Ingrado | 2020

Relatief verzuim per 1.000 leerlingen

27
Ooststellingwerf

20
Fryslân
DUO/Ingrado | 2019

Voortijdige schoolverlaters zonder startkwalificatie (vsv-ers)

1,7%
Ooststellingwerf

1,5%
Fryslân
DUO/Ingrado | 2020

Sport, cultuur en recreatie

Sociaal domein

Niet-sporters


56,8%
Ooststellingwerf

53,9%
Fryslân
Meerdere bronnen | 2020

Volksgesondheid en Milieu

Omvang huishoudelijk restafval

kg per inwoner



CBS statistiek Huishoudelijk afval | 2019

Percentage bekende hernieuwbare elektriciteit

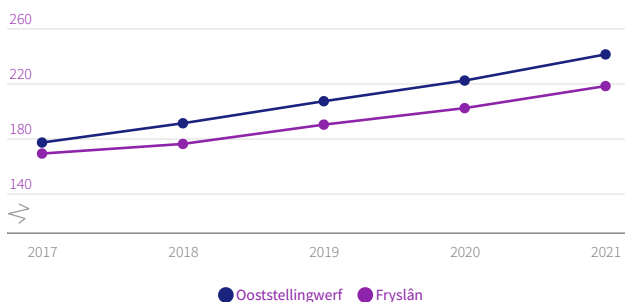
X
Ooststellingwerf

29,6%
Fryslân
berekening | 2019

Volkshuisvesting, ruimtelijke ordening en stedelijke vernieuwing

Gemiddelde WOZ waarde

x €1.000



CBS - WOZ | 2017 - 2021

Nieuw gebouwde woningen

per 1.000 woningen

14,9
Ooststellingwerf

7,1
Fryslân
BAG/ABF | 2020

Banen
per 1.000 inwoners van 15-64 jaar

Ooststellingwerf **594,1**
Fryslân **739,1**

Meerdere bronnen | 2020

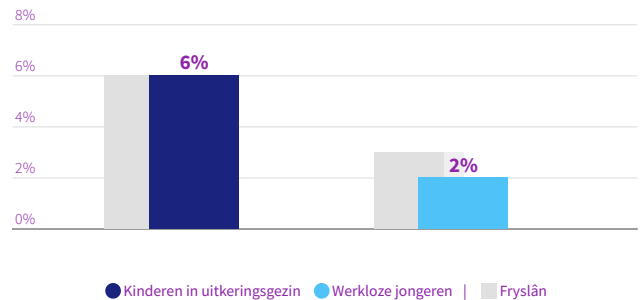
Jongeren met een delict voor de rechter

1%
Ooststellingwerf

1%
Fryslân
CBS Jeugd | 2020

Achterstand onder jeugd

Ooststellingwerf



CBS Jeugd | 2020

Netto arbeidsparticipatie

67,7%
Ooststellingwerf

67,5%
Fryslân
CBS | 2020

Personen met een bijstandsuitkering

per 10.000 inwoners



CBS | 2021

Lopende re-integratievoorzieningen

per 10.000 inwoners van 15-64 jaar

231,2
Ooststellingwerf

309,7
Fryslân
CBS | 2020

Demografische druk

Ooststellingwerf

80,9%

Fryslân

78,2%

CBS | 2021

Jongeren met jeugdhulp

% van alle jongeren tot 18 jaar

Ooststellingwerf

10,5

Fryslân

10,4

CBS Jeugd | 2021

Gemeentelijke woonlasten éénpersoonshuishouden

€ 537

Ooststellingwerf

€ 684

Fryslân

COELO | 2021

Jongeren met jeugdbescherming

1,5%

Ooststellingwerf

Geen data

Fryslân

CBS Jeugd | 2021

Gemeentelijke woonlasten meerpersoonshuishouden

€ 702

Ooststellingwerf

€ 789

Fryslân

COELO | 2021

Jongeren met jeugdreclassering

Geen data

Ooststellingwerf

Geen data

Fryslân

CBS Jeugd

Cliënten met een maatw...

per 10.000 inwoners

Ooststellingwerf

760

Fryslân

703

CBS MSD WMO | 2021

Gerelateerde thema's

- › Thema Gemeentefinanciën

Meer over dit onderwerp

- › Regeling beleidsindicatoren gemeenten [↗](#)
- › Aanpassingen beleidsindicatoren gemeenten [↗](#)
- › Definities beleidsindicatoren bestuur en organisatie

Meer cijfers en informatie

- › Overzicht beleidsindicatoren bestuur en organisatie in de database
- › Gegevensset beleidsindicatoren bestuur en organisatie [↗](#)

