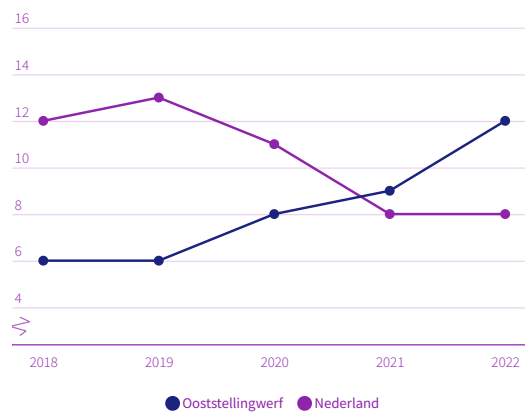


Besluit Begroting en Verantwoording (BBV)

Gemeenten nemen een uniforme basisset beleidsindicatoren op in hun begroting en jaarverslag. De set behandelt een breed spectrum van onderwerpen, van misdrijven en afval tot bijstandsuitkeringen en nieuwbouwwoningen. Zo kunt u zich een helder beeld vormen van de beleidsresultaten van de gemeente.

Veiligheid

Verwijzingen Halt per 1.000 jongeren



Halt | 2018 - 2022

Economie

Functiemenging

46,0%
Ooststellingwerf

53,8%
Nederland

Meerdere bronnen | 2022

Vestigingen (van bed... per 1.000 inw.15 t/m 64jr

177,6
Ooststellingwerf

174,1
Nederland

LISA | 2022

Onderwijs

Absoluut verzuim per 1.000 leerlingen

0,0
Ooststellingwerf

2,7
Nederland

DUO/Ingrado | 2020

Relatief verzuim per 1.000 leerlin...

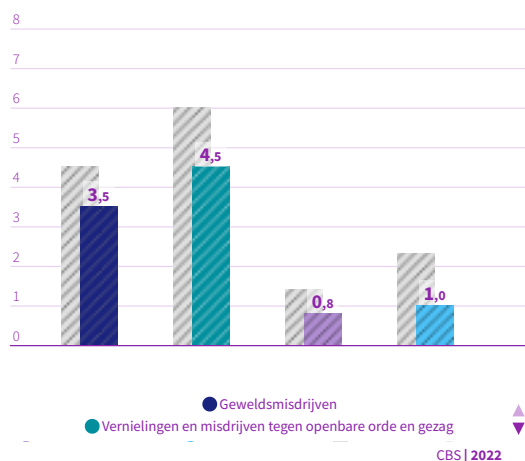
35
Ooststellingwerf

24
Nederland

DUO/Ingrado | 2022

Misdrijven

Ooststellingwerf, per 1.000 inwoners



Voortijdige schoolverlaters zonder startkwalificatie (vsv-ers)

2,2%

Ooststellingwerf

2,4%

Nederland

DUO/Ingrado | 2022

Sport, cultuur en recreatie

Niet-sporters

56,5%

Ooststellingwerf

46,4%

Nederland

Meerdere bronnen | 2022

Sociaal domein

Banen

per 1.000 inwoners van 15-64 jaar

627,5

Ooststellingwerf

825,4

Nederland

Meerdere bronnen | 2022

Volksgesondheid en Milieu

Omvang huishoudelijk restafval

kg per inwoner

Ooststellingwerf

133

Nederland

148

CBS | 2022

Jongeren met een delict voor de rechter

1%

Ooststellingwerf

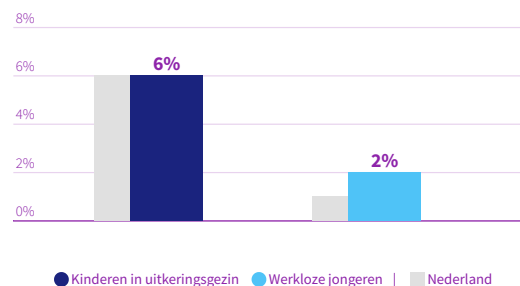
1%

Nederland

CBS | 2022

Achterstand onder jeugd

Ooststellingwerf



Percentage bekende hernieuwbare elektriciteit

80,0%

Ooststellingwerf

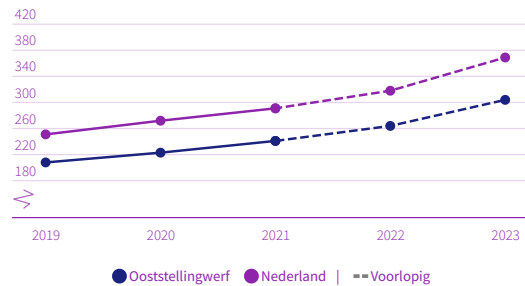
33,1%

Nederland

berekening | 2021

Volkshuisvesting, ruimtelijke ordening en stedelijke vernieuwing

Gemiddelde WOZ-waarde x €1.000



CBS | 2019 - 2023

Nieuw gebouwde woningen per 1.000 woningen

2,3 Ooststellingwerf **9,3** Nederland

BAG/ABF | 2022

Demografische druk

Ooststellingwerf

82,4%

Nederland

70,3%

CBS | 2023

Gemeentelijke woonlasten éénpersoonshuishouden

€ 625 Ooststellingwerf **€ 860** Nederland

COELO | 2023

Gemeentelijke woonlasten meerpersoonshuishouden

€ 813 Ooststellingwerf **€ 942** Nederland

COELO | 2023

Netto arbeidsparticipatie

70,0% Ooststellingwerf **72,2%** Nederland

CBS | 2022

Personen met een bijstandsuitkering per 10.000 inwoners

Ooststellingwerf

305,0

Nederland

344,8

CBS | 2023

Lopende re-integratievoorzieningen per 10.000 inwoners van 15-64 jaar

327,4 * Ooststellingwerf **191,5 *** Nederland

CBS | 2023 | *Voorlopig

Jongeren met jeugdhulp

% van alle jongeren tot 18 jaar

Ooststellingwerf

12,8

Nederland

11,1

Voorlopig

CBS | 2023

Jongeren met jeugdbescherming

1,8% * Ooststellingwerf **1,0% *** Nederland

CBS | 2023 | *Voorlopig

Jongeren met jeugdreclassering

0,3% *
Ooststellingwerf

0,3% *
Nederland

CBS | 2023 | *Voorlopig

Cliënten met een maatwerkvoorziening Wmo per 10.000 inwoners

810
Ooststellingwerf

710
Nederland

CBS GMSD Wmo | 2022